

取扱説明書

洗濯機用かさ上げ台

KANTO

かさあげくん LKD-60

本製品は、洗濯機のかさ上げをする為の製品です。

※洗濯機の振動をすべて吸収する製品ではありません。

安全上のご注意 (必ずお守りください)

警告

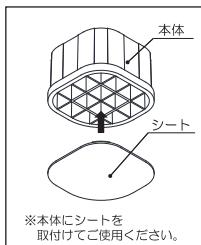
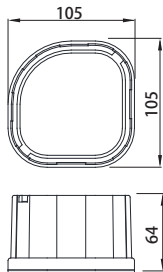
- 禁止**
 - 洗濯機運転中は、絶対に洗濯機の下に手足を入れない
回転部があり、けがや感電をするおそれがあります。
- 必ず守る**
 - 洗濯機の激しい振動により、本製品および洗濯機の設置位置にズレが生じる場合には、使用しない
洗濯機が落下し、破損やけがをするおそれがあります。

注意

- 禁止**
 - 破損・変形した本製品は使用しない
 - 本製品を重ねての使用はしない
 - 本製品エッジ部に、洗濯機の脚部が乗り上げての設置はしない
洗濯機が落下し、破損やけがをするおそれがあります。
 - 火気のそばに近づけない
変形・火災の原因になります。
- 必ず守る**
 - 必ず洗濯機の電源プラグを抜いてから、本製品の設置・位置の調整・取外しの作業を行う
作業時にけがや感電のおそれがあります。
 - 取付は必ず平面部に設置する
凹凸面や局面における設置は、十分な取付強度が得られない場合があります。
 - 洗濯機は必ず水平に設置する
少しでも傾いていると洗濯機が落下し、破損やけがをするおそれがあります。
 - やわらかい床へ直接設置する場合、あらかじめ保護シートなどを敷いて保護する
床面をキズ付けるおそれがあります。
 - 本製品は防水バンの縁などから離して設置する
振動により音鳴りや破損の原因になります。
 - 設置後は、定期的に設置位置にズレが無いか確認し修正する
ズレがあると、洗濯機が落下し、破損やけがをするおそれがあります。

保証対象は本製品の損傷のみとなります。本製品の使用および損傷に伴うケガあるいは洗濯機本体、床面、その他への損傷に関しては弊社は一切の責任を負わないものとさせていただきます。

仕様



※本体にシートを取付けてご使用ください。

付属品：警告シール…1枚
(1セット4個入)

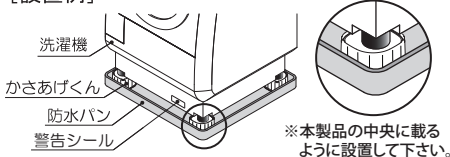
単位：mm

取付方法

※必ず電源プラグを外して作業を行ってください。

- 設置前に床面上の水やホコリなどの汚れを、きれいにふき取ってください。
- 洗濯機の脚部4ヶ所に合わせ、本製品シート面を下にしてセットしてください。
- 洗濯機の脚部を本製品の中央に載るように、洗濯機を設置してください。
- 設置が終わりましたら、必ず試運転を行い、ガタツキや振動の確認をしてください。
- 確認後、警告シールを洗濯機の見やすい場所に貼り付けてください。

[設置例]



※本製品の中央に載るように設置して下さい。

品名	かさあげくん	品番	LKD-60
色調	ホワイト	耐荷重	200kg(4個使用時)
材質	本体：ポリプロピレン	シート：エラストマー	

1セット単位コード



4 524188 000240



関東器材工業株式会社

LKD60-MAN004